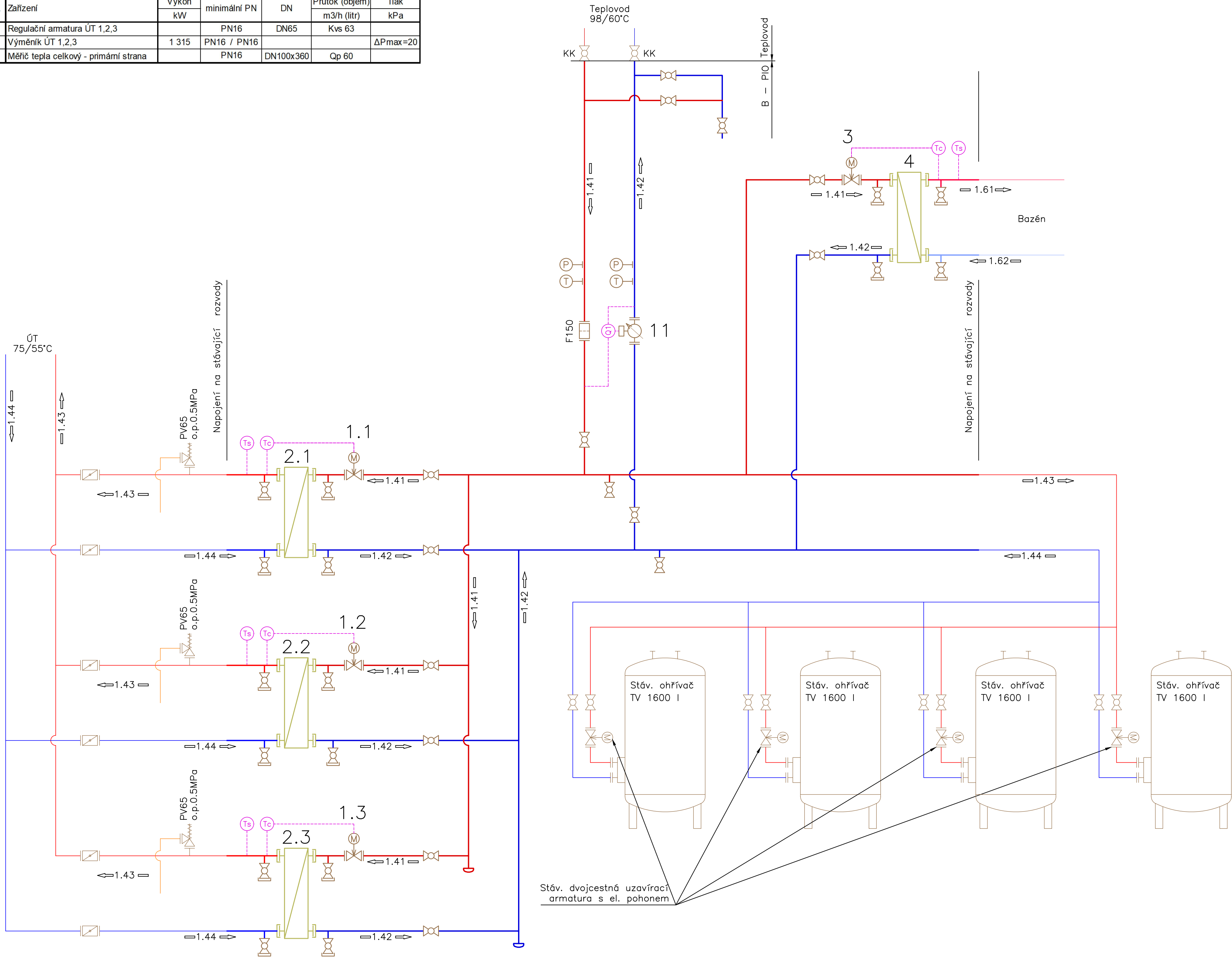









Poř. č.	Zařízení	Výkon kW	minimální PN	DN	Průtok (objem)	TLak
					m ³ /h (litr)	kPa
1	Regulační armatura ÚT 1,2,3		PN16	DN65	Kvs 63	
2	Výměník ÚT 1,2,3	1 315	PN16 / PN16			ΔPmax=20
11	Měřič tepla celkový - primární strana		PN16	DN100x360	Qp 60	



Legenda:


- | | |
|--------|-----------------------------|
| ← 1.1 | Pojistné potrubí |
| ← 1.11 | Expanzní potrubí |
| ← 1.4 | Voda doplňovací |
| ← 1.41 | Voda topná 98°C – primár |
| ← 1.42 | Voda zpětná 60°C – primár |
| ← 1.43 | Voda topná 75°C – sekundár |
| ← 1.44 | Voda zpětná 55°C – sekundár |
| ← 1.6 | Voda pitná |
| ← 1.61 | Voda teplá 55°C |
| ← 1.62 | Cirkulace TV |



-  – F – Filtr
-  – KK – Kulový kohout
-  – KK – Kulový kohout
-  – za provozu uzavřený
-  – KU – Klapka uzavírací
-  – ZK – Zpětná klapka
-  – PO – Potrubní oddělovač

Teploměry místní – jímka 1/2"
Tlakoměry místní – smyčka "U" M20x1.5

Tato dokumentace slouží pouze pro výběr dodavatele stavby.
Před realizací stavby je nutné zpracovat realizační dokumentaci stavby.

5	—	—	—
4	—	—	—
3	—	—	—
2	—	—	—
1	22.5.2023	Výměník bazén	Běhounek
Číslo revize	Datum	Popis změny	Vypracoval

<p>Zhotovitel:</p> <div style="text-align: center;">  <p>SITEZ S.T.O.</p> </div> <p>Novoveská 3370 415 01 Teplice www.sitez.cz</p>	<p>Investor:</p> <p style="text-align: center;">Teplárna Liberec, a.s.</p> <p>Tř. Dr. Milady Horákové 641/34a 460 01 Liberec</p>
--	---

Vpracoval	Ing. Běhounek J.		Zakázkové číslo	22-034
Kontroloval	Ing. Urban Tomáš		Datum	9.3.2023
			Stupeň	DPS
			Měřítko	-

Akce: **Revitalizace CZT Liberec – GreenNet II**

D4 – KNL

D4.2 – Objektové předávací stanice

D4.2.2 – PS252 – B – PIO

D4.2.2.1 – Technologie

Obsah:	Poř. číslo :	Paré :
Technologické schéma	2	1